

BOARDS AND SIGNS FOR ABNORMAL TRANSPORTS IN ITALY

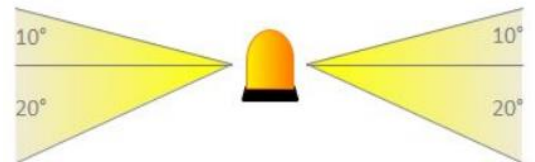
The hazard warning system and the lights on abnormal transport vehicles have to be switched on while driving. In addition to these there have to be the needed boards and lights on the vehicle. Below there are listed some boards which have to be placed on the vehicle:

OVERSIZED LOAD board


1 x front and 1 x rear on the vehicles
background yellow
font black
150 x 600 mm
reflecting

**YELLOW OR ORANGE TURNING LIGHT**

2 x front and 1 (or 2) x rear, minimum 2m from ground

**OVERWIDTH board**

overwidth of more than 200mm has to be displayed with boards which longer side must be vertically lined up (in an upright position)
2 in front and 2 on the back of the load,
right and left
300 x 600
red/white stripes 45°
reflecting

**PLOSE ate S.r.l.**

Vittorio-Veneto-Str. 69
I - 39042 Brixen (BZ)
Tel. 0039 0472 828250


E-Mail ate.plose@360pays.com
PEC ploseate@legalmail.it

OVERHANG board in case of overhang of the load

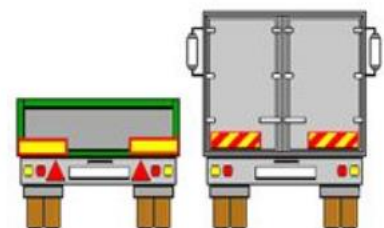
overhang has to be indicated with square signs fixed on the extremities of the load
1 or 2 depending on the width of the load
500 x 500 mm
red/white stripes 45°
reflecting

**LATERAL BOARDS**

overhang has to be characterized by boards on the side of the trailer/semitrailer, positioned at the middle of the vehicle or truck
(in case it drives without trailer/semitrailer)
1 x on the left and 1 x on the right
50x1800mm in aluminium or sticker
yellow
reflecting

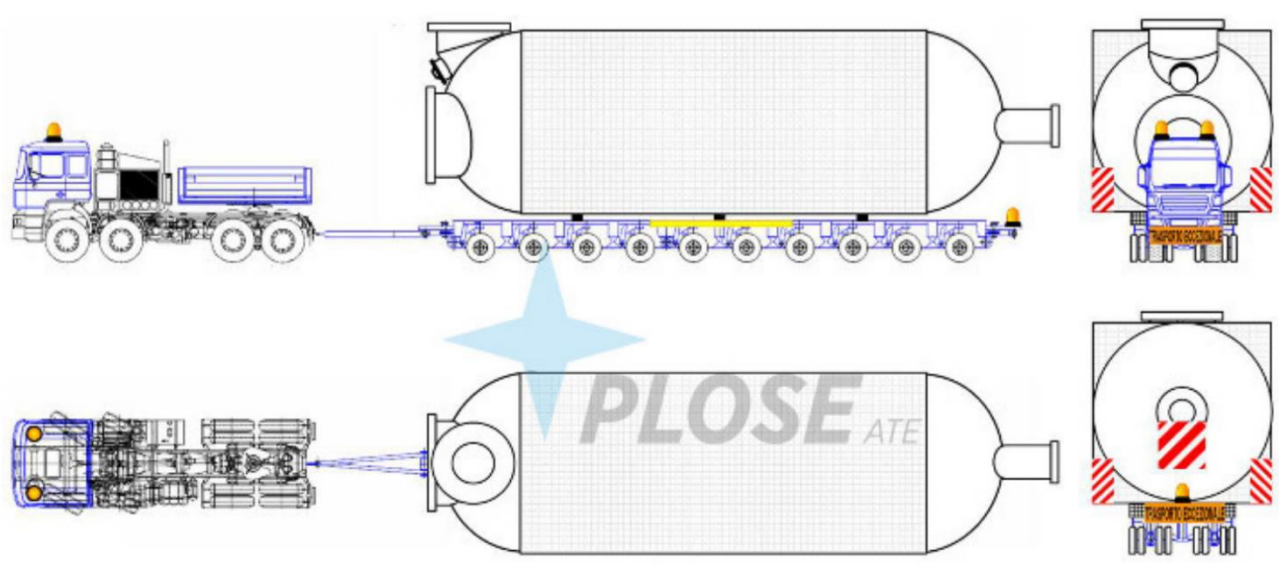
**YELLOW/ORANGE BOARD**

2 x rear
yellow/orange
on truck striped, on semitrailer or trailer without stripes
reflecting



POSITION LIGHT

In case of overwidth, red/white lights have to be positioned at the front and rear edge of the load
white/red
switched on day and night!



BESCHILDERUNG FÜR GROßRAUM- und SCHWERTRANSPORTE IN ITALIEN

Die Fahrzeuge der Großraum- und Schwertransporte müssen mit eingeschalteter Licht- und Warnblinkanlage fahren. Zusätzlich dazu, müssen diese mit der Beschilderung und den Leuchtkörpern versehen sein, welche zu den jeweiligen Großraum- und Schwertransporteigenschaften passen.

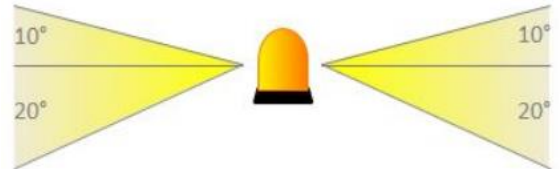
Es folgen einige der Schilder/Signale, welche auf ein Fahrzeug für Großraum- und Schwertransporte angebracht werden müssen:

SONDERTRANSPORT-TAFEL


1 x vorne und 1 x hinten bei den Fahrzeugen
Hintergrund gelb
Schrift schwarz
150 x 600 mm
reflektierend

**DREHLICHT**

2 x vorne und 1 (oder 2) x hinten

**ÜBERBREITE-TAFEL**


Falls Überbreite, dann 2 x vorne links
und rechts auf der Ladung und 2 x hinten links
und rechts auf der Ladung
300 x 600 mm
Rot/Weiß 45° gestreift
reflektierend



ÜBERHANG-TAFEL**falls Überhang der Ladung**


Falls Überhang der Ladung besteht,
dann 1 x oder 2 x (für breite Ladungen) am
hinteren Ende der Ladung

500 x 500 mm
Rot/Weiß 45° gestreift
reflektierend

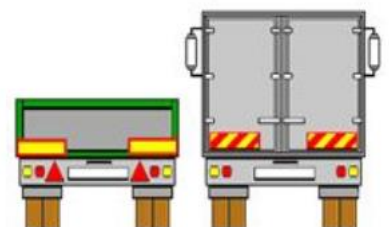
**SEITLICHE-TAFEL**

Falls Überlänge besteht, dann 2 x seitlich
(1 x links und 1 x rechts) in der
Mitte des Fahrzeuges, bzw. in der Mitte des
Anhängers/Aufliegers oder in der Mitte des LKWs
wenn alleinfahrend - evtl. auch auf der Ladung
aufzuhängen / aufzukleben

1800 x 50 mm
Gelb
reflektierend

**GELB/ORANGE-TAFEL**

2 x hinten
Gelb/Orange
Bei LKW gestreift, bei Auflieger oder Anhänger
nicht gestreift
reflektierend

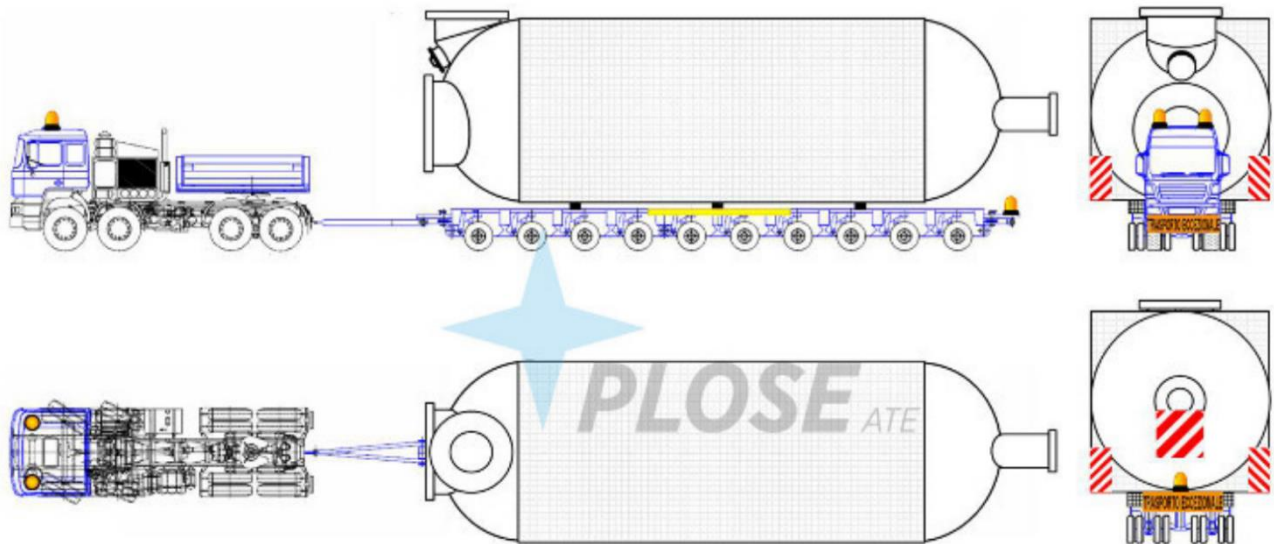
**PLOSE ate S.r.l.**

Vittorio-Veneto-Str. 69
I - 39042 Brixen (BZ)
Tel. 0039 0472 828250

E-Mail ate.plose@360pays.com
PEC ploseate@legalmail.it

BEGRENZUNGSLAMPEN

Falls Überbreite, dann auch rot/weiße Lichter,
an den Kanten der Ladung auf der Vorder- u.
Hinterseite montieren
Tag und Nacht eingeschaltet!



SEGNALETICA PER TRASPORTI ECCEZIONALI IN ITALIA

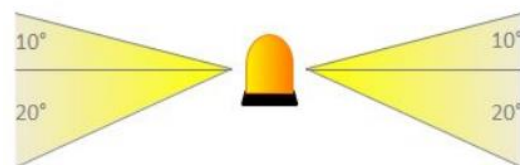
I veicoli e trasporti eccezionali devono viaggiare con tutte le luci accese e con i dispositivi di segnalazione direzionali accesi ad intermittenza. In aggiunta a questo, devono essere dotati di pannelli segnaletici e dispositivi luminosi in funzione delle loro caratteristiche di eccezionalità. Di seguito alcuni dei segnali che devono essere montati su un veicolo e su un trasporto eccezionale:

PANNELLO TRASPORTO ECCEZIONALE

1 x anteriormente e 1 x posteriormente al convoglio
Sfondo giallo
Scrittura nera
150 x 600 mm
Riflettente

**DISPOSITIVI SUPPLEMENTARI
A LUCE LAMPEGGIANTE GIALLA O ARANCIONE**

2 x anteriormente e 1 x, oppure 2 x posteriormente,
ad un'altezza minima di 2 m e comunque non inferiore
all'altezza degli indicatori di direzione

**PANNELLO PER ECCEDENZE IN LARGHEZZA**

Le eccedenze in larghezza che superano di 200 mm la sagoma del veicolo devono essere segnalate con pannelli col lato più lungo in posizione verticale
2 nella parte anteriore e 2 nella parte posteriore del carico -a destra e sinistra-
300 x 600 mm
Strisce rosse/bianche a 45°
Riflettente




**PANNELLO PER SPORGENZE ANTERIORI
O POSTERIORI**

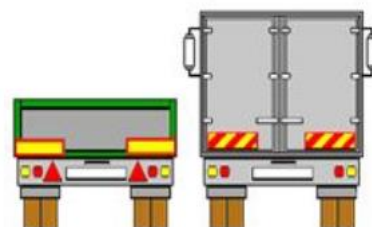
Sporgenze del carico devono essere segnalate
con pannelli quadrati montati all'estremità del carico
1 o 2 a seconda della larghezza del carico
500 x 500 mm
Strisce rosse/bianche a 45°
Riflettente

**PANNELLI LATERALI**

Eccedenze in lunghezza devono essere segnalate
con pannelli laterali montati nella metà del veicolo,
rispettivamente nella metà del rimorchio/semirimorchio
o nella metà dell'autocarro nel caso viaggi singolarmente
1 sul lato sinistro ed 1 sul lato destro
50x 1800 mm in alluminio o adesivi
Giallo
Riflettente

**PANNELLI GIALLO-ARANCIO**

2 posteriormente
Giallo/Arancio
Sull'autocarro a strisce giallo/arancio a 45°
mentre sul semirimorchio/rimorchio senza strisce
Riflettente



LAMPADE DI INGOMBRO

Eccedenza in larghezza devono essere segnalate con lampade di ingombro sulla parte anteriore e posteriore del carico nei rispettivi angoli di ingombro

Bianche/Rosse

Sempre accese sia di giorno che di notte!

